

KROSS X STUDIO

**MT1: CHRONOMÈTRE TOURBILLON
7 JOURS**

MANUEL D'UTILISATION

SOMMAIRE

MT1: CHRONOMÈTRE TOURBILLON 7 JOURS

Présentation 3

Remonter le mouvement 5

Régler l'heure 6

Bracelets interchangeables 7

Ouverture de la boucle 8

Détachement de la boucle 8

GENERAL

Entretien 9

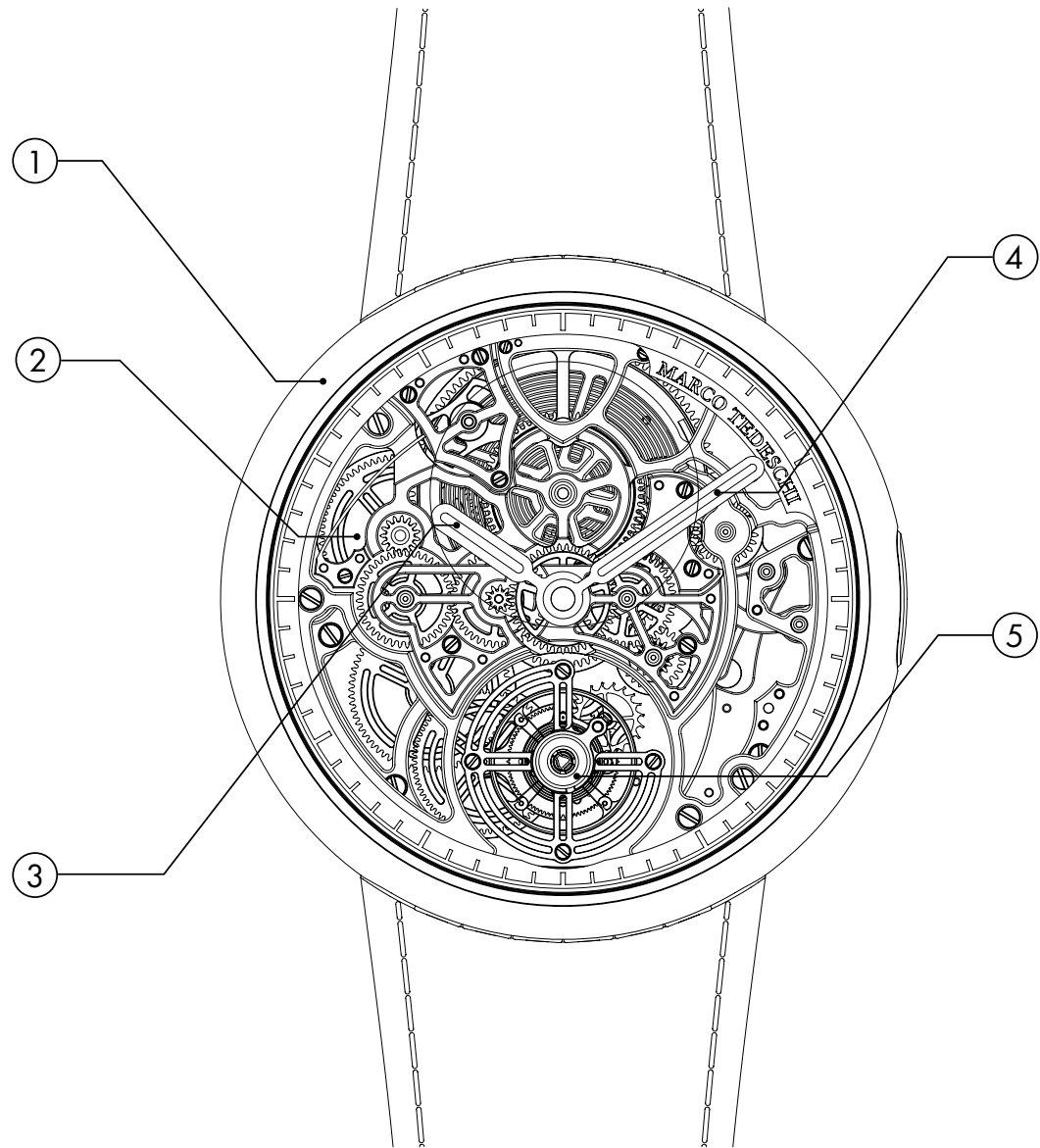
Caractéristiques techniques 10

Garantie 11

MT1: CHRONOMÈTRE TOURBILLON 7 JOURS

AVANT

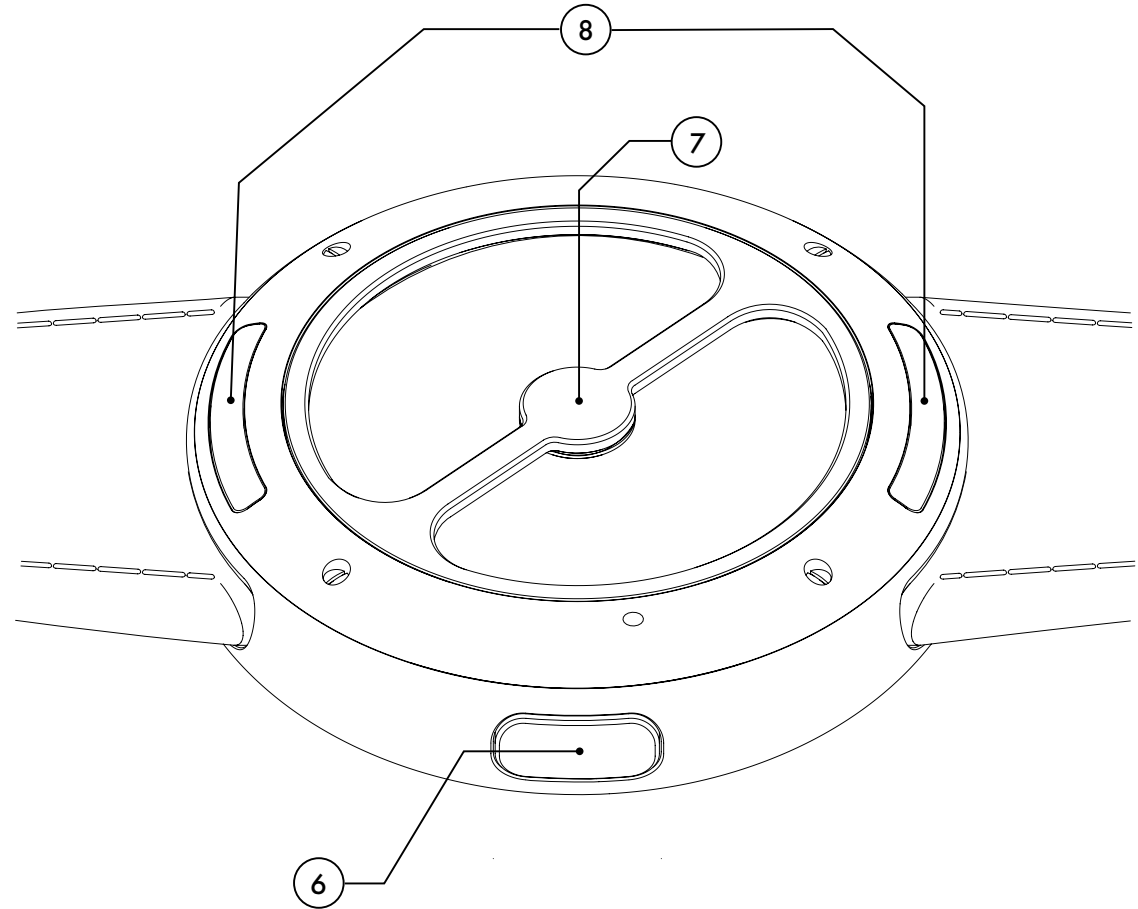
- 1 Boîtier
- 2 Cadran
- 3 Aiguille des heures
- 4 Aiguille des minutes
- 5 Cage du tourbillon volant



MT1: CHRONOMÈTRE TOURBILLON 7 JOURS

ARRIÈRE

- 6 Bouton poussoir "Time Set"
(réglage de l'heure)
- 7 Anneau central
- 8 Remonter les boutons poussoirs du
bracelet à côté de la ligne supérieure

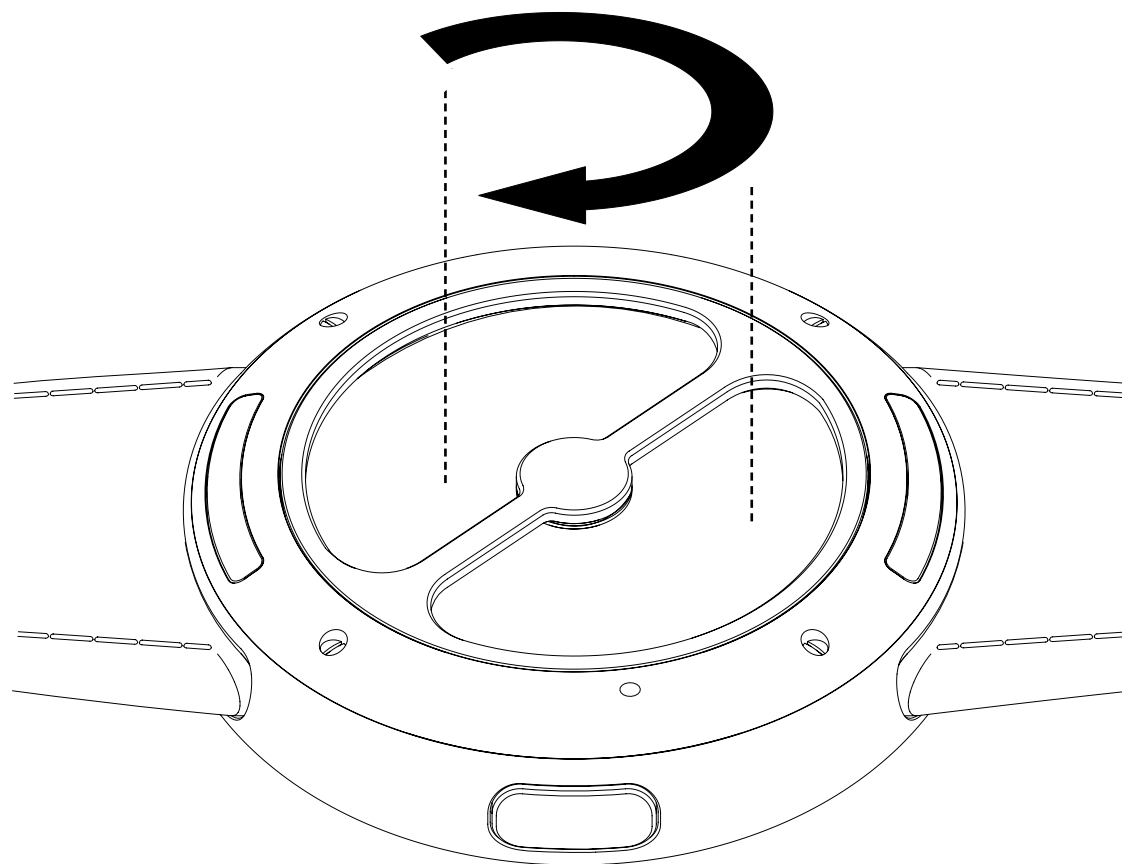


REMONTER LE MOUVEMENT

Le mouvement mécanique à remontage manuel KS 7'010 offre une réserve de marche de 7 jours. Après cette période, vous devez remonter votre montre pour lui fournir l'énergie nécessaire à son fonctionnement.

Afin de maintenir une symétrie parfaite, le boîtier ne comporte pas de couronne à 3 heures. Elle est ingénieusement centrée au dos du boîtier. Ce mécanisme permet un remontage plus rapide qu'avec une couronne traditionnelle.

Pour remonter votre montre, utilisez votre doigt pour tourner la couronne dans le sens horaire jusqu'à ce que vous ressentiez une légère résistance, ce qui signifie que la montre est remontée. Pour remonter entièrement votre montre, 23 tours complets sont nécessaires.



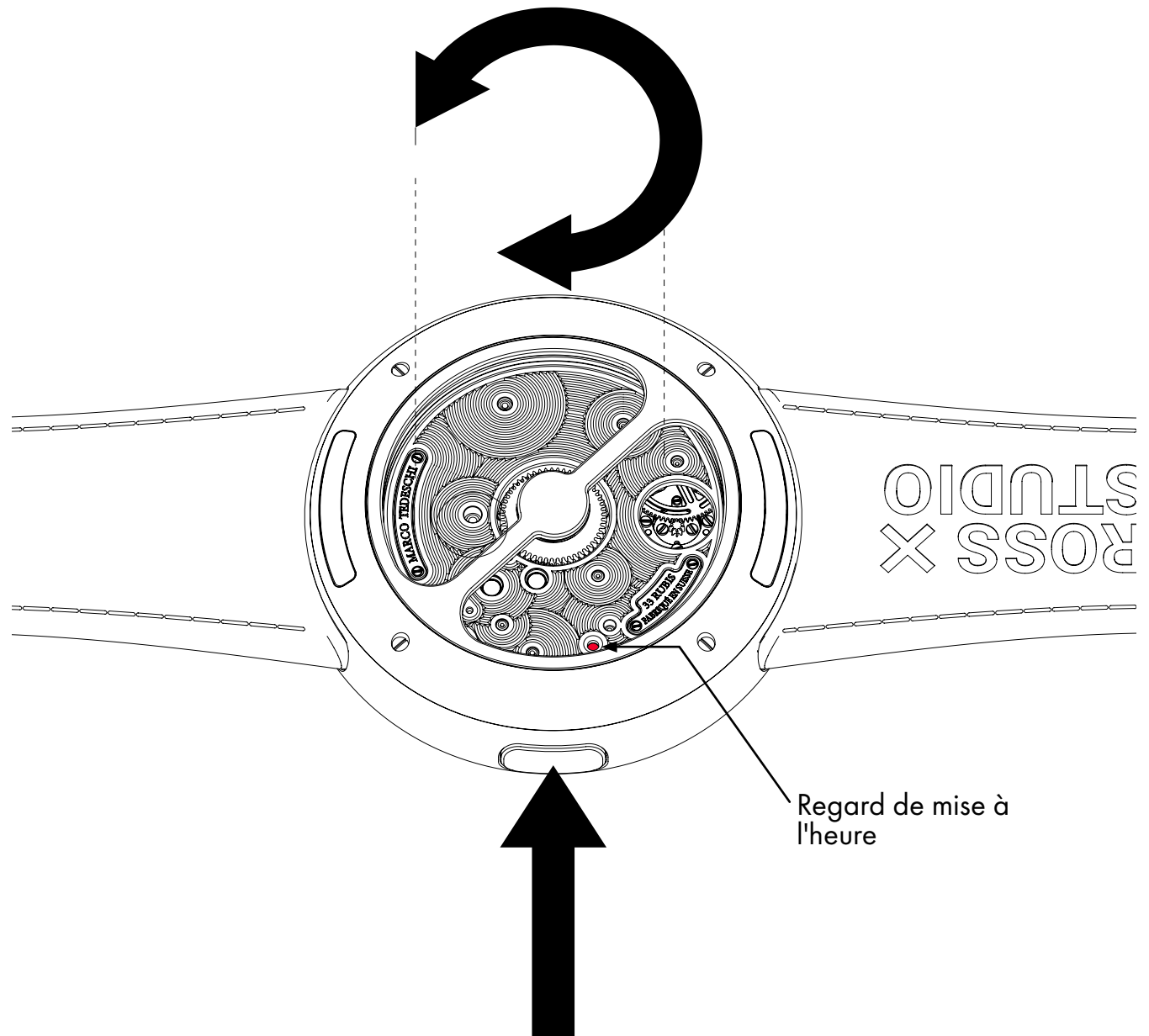
RÉGLER L'HEURE

Pour régler l'heure, appuyez une première fois sur le bouton poussoir situé à 3 heures du boîtier. L'apparition d'une pastille rouge dans le regard de mise à l'heure confirme l'activation du système. Tournez ensuite la couronne placée à l'arrière de la montre dans le sens horaire jusqu'à obtenir l'heure exacte, puis appuyez de nouveau sur le poussoir afin de désengager le système de mise à l'heure. La disparition de la pastille rouge confirme que le système est correctement désactivé.

Attention : si le système de mise à l'heure reste enclenché, la montre cesse de fonctionner. Il est alors nécessaire d'appuyer à nouveau sur le poussoir pour relancer son fonctionnement et désengager le mécanisme de réglage.

Remarque :

Vous pourriez tourner la couronne dans le sens contraire des aiguilles d'une montre. Dans ce cas, reculez de 10 minutes avant l'heure actuelle. Ensuite, tournez-la dans le sens des aiguilles d'une montre jusqu'à l'heure exacte. Cela permet au train d'engrenages de revenir à sa position de fonctionnement.

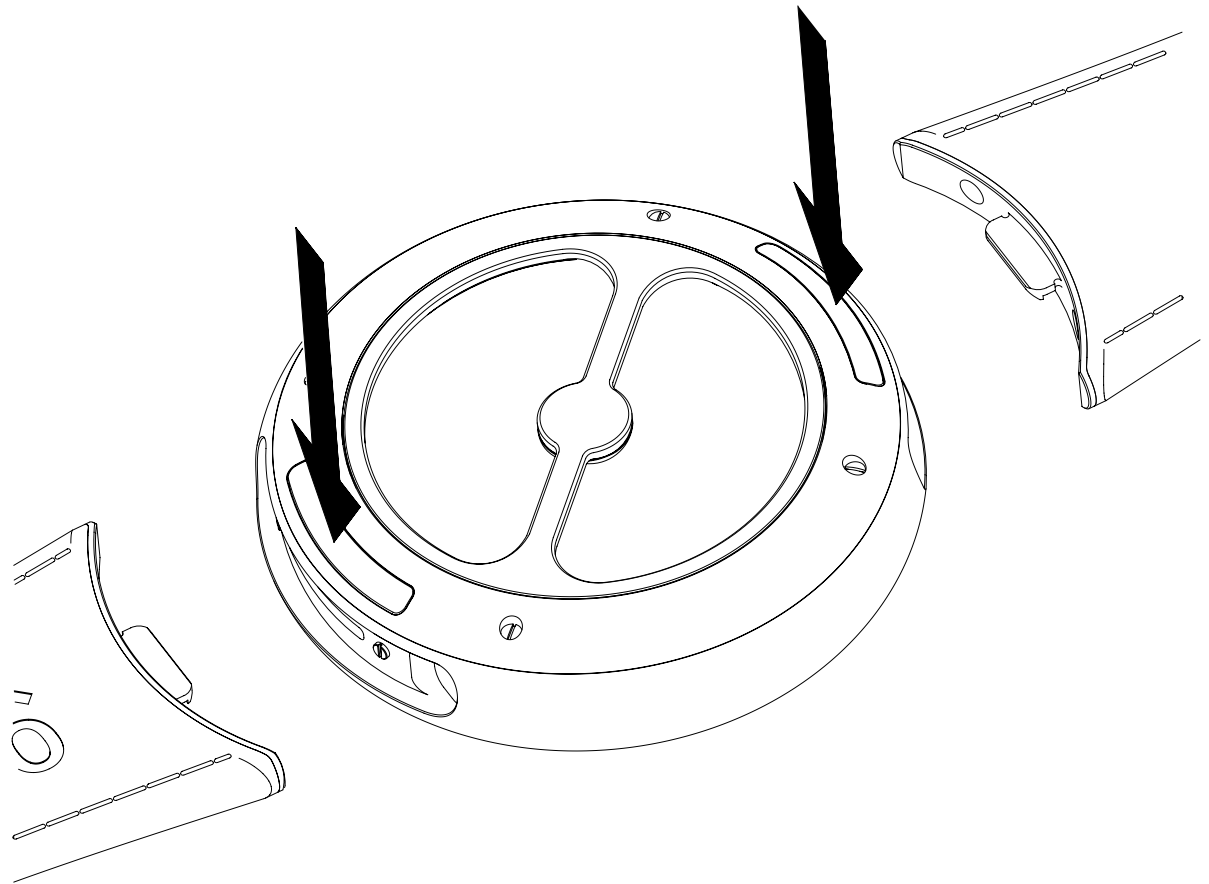


BRACELETS INTERCHANGEABLES

La montre MT1: Chronomètre Tourbillon 7 jours est équipée d'un système de bracelets interchangeables.

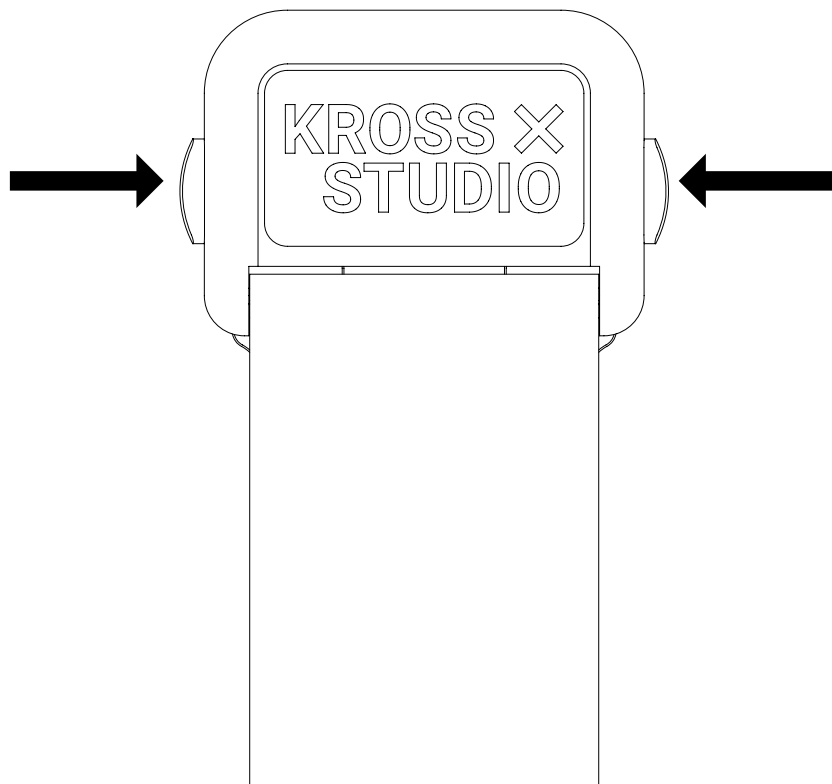
Deux boutons présents à l'arrière de la boîte permettent de changer le bracelet.

Appuyez sur chaque bouton pour libérer la sangle.



OUVERTURE DE LA BOUCLE

Appuyez simultanément sur les deux boutons poussoirs situés sur les côtés du fermoir pour ouvrir la boucle.

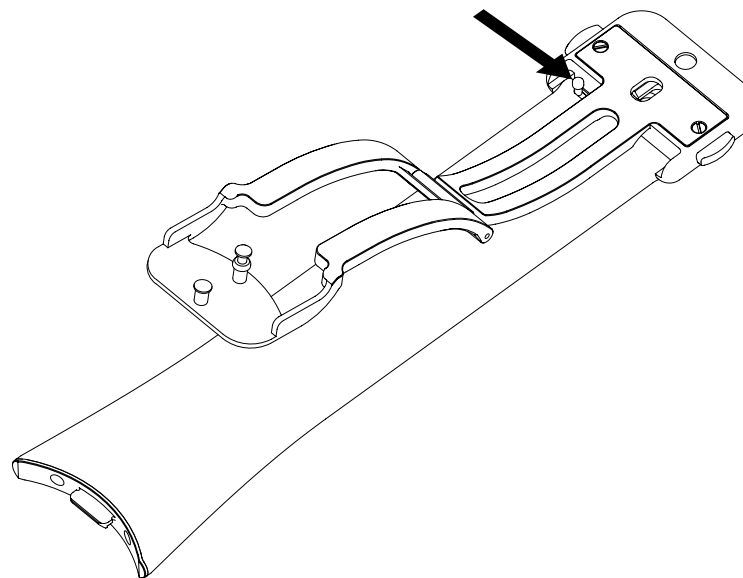


DÉTACHEMENT DE LA BOUCLE

Pour détacher la boucle, aucun outil n'est nécessaire.

Tirez simplement le levier situé sous le fermoir, qui détachera la sangle.

Pour fixer la boucle, commencez par insérer le côté droit de la boucle sur la barrette. Tirez le levier et insérez le côté gauche. Assurez-vous que la barrette est bien en place en tirant plusieurs fois sur le bracelet.

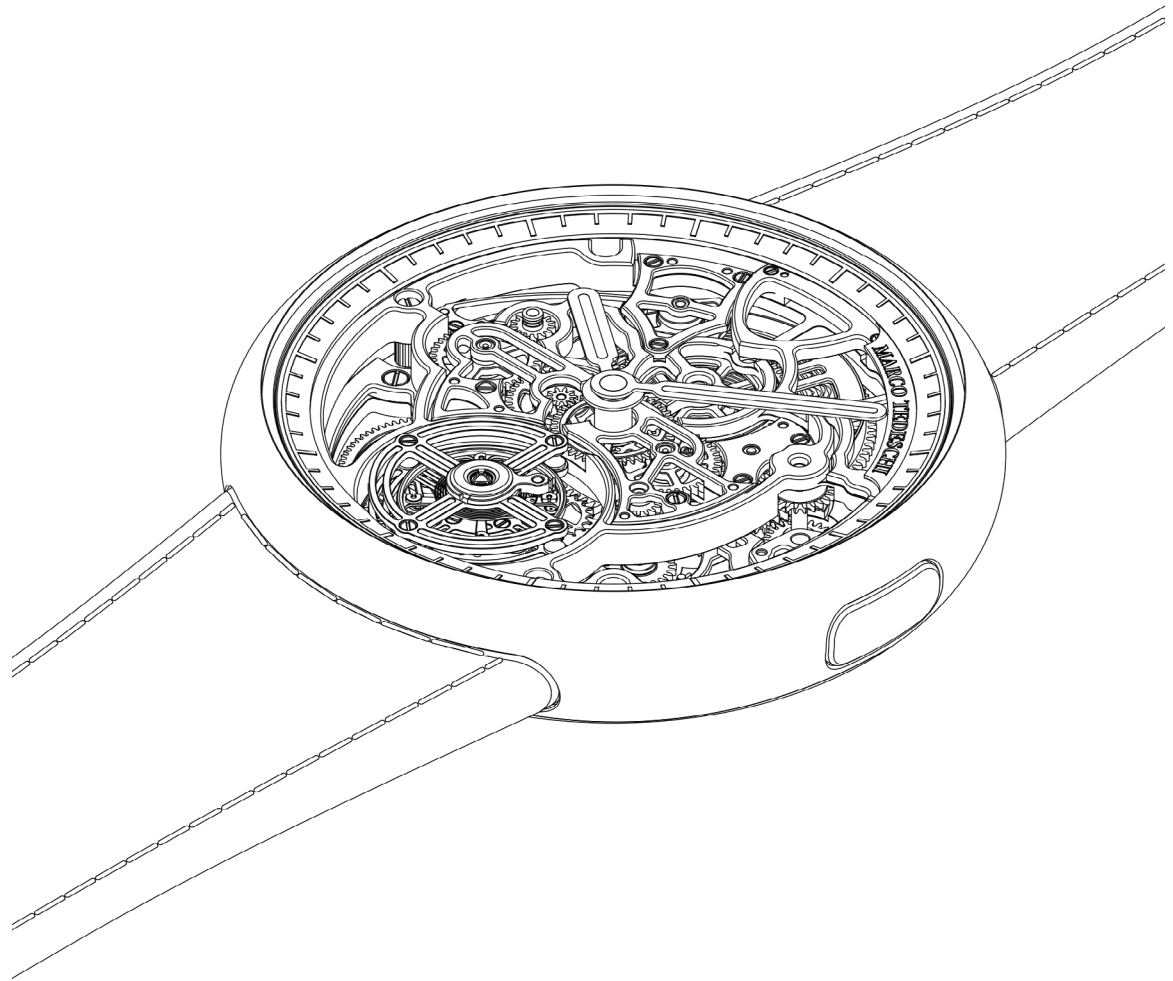


ENTRETIEN

ENTRETIEN DE LA MONTRE MT1: CHRONOMÈTRE TOURBILLON 7 JOURS

Le tourbillon est une complication horlogère spécifique et requiert le plus grand soin.

Pour manipuler correctement votre montre, une paire de gants ainsi qu'une serviette microfibre sont fournies dans une boîte annexée à votre montre MT1: Chronomètre Tourbillonn 7 jours. Nous recommandons d'utiliser ces gants pour la mise à l'heure ou le remontage de la montre. Cela permettra une meilleure prise en main et évitera les rayures. La montre a une étanchéité de 30 mètres. Nous recommandons d'éviter l'eau de mer. Nettoyez régulièrement votre montre avec la serviette microfibre. Si nécessaire, vous pouvez utiliser un spray sans solvant sur la serviette microfibre. Veillez à ne jamais pulvériser de liquide directement sur la montre.



CARACTÉRISTIQUES TECHNIQUES

MT1: CHRONOMÈTRE TOURBILLON 7 JOURS

Composants

277

Mouvement

Calibre

KS 7'010 MT

Rubis

31

Fonctions

Heures et minutes au centre, petite seconde via cage tourbillon à 06:00

Réserve de marche

7 jours

Fréquence

21'600 bph / 3Hz

Composants

217

Boîte

Matériaux

Titane grade 5

Épaisseur

15,30 mm

Étanchéité

30 mètres ou 3 ATM

Épaisseur sans la glace saphir

10,30 mm

Diamètre

44 mm

Fond

Matériau

Titane grade 5

Bracelets interchangeables

Chaque montre est livrée avec deux ensembles de bracelets personnalisés.

Le fermoir à boucle déployante est en titane grade 5

GARANTIE

Le jour de l'achat, le certificat d'authenticité doit être dûment daté et porter le cachet officiel de Kross Studio ou du revendeur agréé, afin de faire office de certificat de garantie. Ce produit Kross Studio possède un Numéro d'Identification Individuel (IIN), qui sera requis pour toute communication avec Kross Studio. En cas de perte de ce numéro, veuillez contacter le service après-vente de Kross Studio à l'adresse suivante : sales@kross.studio.

Kross Studio s'engage à réparer ou remplacer le produit défectueux, à sa discrétion, conformément aux conditions de garantie décrites ci-dessous. Votre montre est garantie contre tout défaut de fabrication pendant une période de deux ans à compter de la date d'achat, à condition qu'elle ait été achetée auprès d'un revendeur agréé ou directement auprès de Kross Studio. Les réparations effectuées dans le cadre de la garantie doivent être réalisées exclusivement par Kross Studio ou un centre de service agréé. Les produits réparés ou échangés peuvent contenir des composants neufs et/ou reconditionnés.

EXTENSION DE GARANTIE

Pour enregistrer votre produit, rendez-vous sur: kross-studio.ch/fr/enregistrer-votre-produit

Suivez ensuite le processus d'enregistrement. Une extension de garantie de 3 ans vous sera accordée, portant la durée totale de garantie à 5 ans à compter de la date d'achat.

CONDITIONS DE LA GARANTIE INTERNATIONALE

Les clients finaux ayant acquis un produit Kross Studio bénéficient de cette garantie dans tous les pays disposant d'un centre de réparation agréé ou d'un revendeur agréé Kross Studio.

Les conditions de cette garantie sont spécifiques à Kross Studio. Pour en bénéficier, les clients doivent présenter la facture d'achat originale, à savoir la facture reçue lors de l'achat initial du produit neuf.

Nous recommandons une révision complète de la montre tous les 5 ans. Pour toute réparation ou demande de service pendant la période de garantie, veuillez nous contacter à l'adresse suivante : sales@kross.studio

La garantie ne couvre pas les dommages causés par une mauvaise utilisation ou une manipulation inappropriée de la montre.

Veuillez consulter le manuel d'utilisation pour connaître les bonnes pratiques de manipulation de votre montre.

GARANTIE

LA GARANTIE INTERNATIONALE NE COUVRE PAS:

- L'usure normale et le vieillissement des composants;
- L'utilisation anormale ou l'absence d'entretien régulier de la montre;
- L'infiltration d'humidité dans le boîtier et les effets d'oxydation;
- Les défauts résultant de champs magnétiques ou de conditions climatiques;
- Les altérations, manipulations, démontages ou réparations effectués par toute personne autre qu'un centre de service agréé ou Kross Studio;
- Les montres dont le numéro de série ou toute autre marque d'identification a été effacé ou modifié;
- Les bracelets;
- Le vol ou la perte.